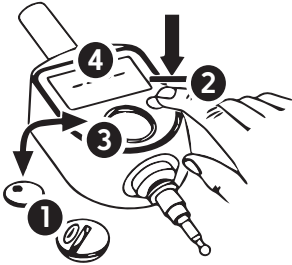


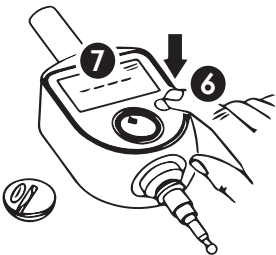
Anleitung Maßeinheit wechseln (3D Taster Digigraph)



- 1 Batteriedeckel und Batterie entfernen
- 2 Taste ON/OFF gedrückt halten
- 3 Batterie wieder einsetzen
- 4 Display zeigt: „----“



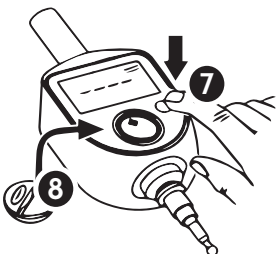
- 5 Taste ON/OFF lösen



- 6 Taste ON/OFF < 1 Sek. drücken
- 7 Maßeinheit zeigt „inch“

Erneutes drücken der Taste ON/OFF < 1 Sek.
wechselt wieder zur Maßeinheit "mm".

Hinweis: „mm“ wird im Display nicht angezeigt.



- 7 Drücken der Taste ON/OFF > 1 Sek. speichert die gewünschte Maßeinheit.

Hinweis: Die gewählte Maßeinheit bleibt auch nach dem Entnehmen der Batterie gespeichert.

- 8 Batteriedeckel wieder einsetzen